



Indoors or outside, small or large – a swimming pool or tub will undoubtedly change your life, providing you with a peaceful oasis, somewhere to relax, entertain or exercise, or for having family fun. Once you've made the decision to have a swimming pool, the next stage is to work out the size and choose the look and style. Mosaic tiles are one of the most practical options for lining your pool and surrounds, so whatever your budget and whatever your taste, you'll find something to inspire you in your choice of mosaics for your pool.


Choose from our specially selected range:

- Caribbean Sea Including beautiful, jewelled colours of iridescent glass to shimmer and shine
- Indian Ocean A range of glazed glass and stylish borders, with slip resistant options
- Atlantic Ocean Glazed porcelain in subtle colours and mixes, with borders to match
- Aegean Starburst Stunning ceramics, with each individual mosaic containing a tiny starburst of sparkling colour
- Pool Bands Decorative porcelain borders to embellish any pool
- Naturals Larger mosaics made from glazed porcelain, in earth tones for a natural look




Caribbean Sea
Iridescent & Pure Glass
20mm (13/16")


Iridescent Glass



ST VINCENT
327x327x4mm (12 1/8" x 12 1/8" x 1/8")
SM-STVINMOS




ST KITTS
327x327x4mm (12 1/8" x 12 1/8" x 1/8")
SM-STKITMOS




ST LUCIA
327x327x4mm (12 1/8" x 12 1/8" x 1/8")
SM-STLUCMOS


Pure Glass



ARUBA
327x327x4mm (12 1/8" x 12 1/8" x 1/8")
SM-ARUBMOS



CAICOS
327x327x4mm (12 1/8" x 12 1/8" x 1/8")
SM-CAICMOS



CURACAO
327x327x4mm (12 1/8" x 12 1/8" x 1/8")
SM-CURMOS



Caribbean Sea
Recycled Glass
20mm (13/16")

Recycled Glass

BONAIRE
327x327x4mm (12/16"x12/16"x1/16")
SM-BONNOS

ANTICUA
327x327x4mm (12/16"x12/16"x1/16")
SM-ANTIMOS

MARTINIQUE
327x327x4mm (12/16"x12/16"x1/16")
SM-MARINOS

MONTERRAT
327x327x4mm (12/16"x12/16"x1/16")
SM-MONNOS

BARBADOS
327x327x4mm (12/16"x12/16"x1/16")
SM-BARINOS

GRENADA
327x327x4mm (12/16"x12/16"x1/16")
SM-GREINOS

TOBAGO
327x327x4mm (12/16"x12/16"x1/16")
SM-TORINOS



Indian Ocean
Glazed Glass
23mm (7/8")

SEYCHELLES
333x333x4mm (13/16"x13/16"x1/16")
SM-SEYMOS

MAURITIUS
333x333x4mm (13/16"x13/16"x1/16")
SM-MAUMOS

KERGUELEN (SEYCHELLES)
333x166x4mm (13/16"x67/16"x1/16")
SM-KERMOSB

CROZET (MAURITIUS)
333x166x4mm (13/16"x67/16"x1/16")
SM-CROMOSB


SLIP-RESISTANT FINISHES

MALE
333x333x4mm (13/16"x13/16"x1/16")
SM-MALMOS


PEMBA
333x333x4mm (13/16"x13/16"x1/16")
SM-PEMMOS




Indian Ocean
Glazed Glass
23mm (7/8")




Atlantic Ocean
Glazed Porcelain
25mm (1")



COCO
333x333x4mm (13 1/8" x 13 1/8" x 3/16")
SM-CCOMOS



MALDIVES
333x333x4mm (13 1/8" x 13 1/8" x 3/16")
SM-MLDNOS




REUNION
333x333x4mm (13 1/8" x 13 1/8" x 3/16")
SM-REUMOS




CHAGOS (COCO)
333x166x4mm (13 1/8" x 6 5/16" x 3/16")
SM-CHAMOSB




AGALEGA (MALDIVES)
333x166x4mm (13 1/8" x 6 5/16" x 3/16")
SM-AGAMOSB



MIRANTE (REUNION)
333x166x4mm (13 1/8" x 6 5/16" x 3/16")
SM-AMIMOSB



ST HELENA
298x298x5mm (11 7/8" x 11 7/8" x 3/16")
SM-STHMOS



CANARIES
298x298x5mm (11 7/8" x 11 7/8" x 3/16")
SM-CANMOS




ASCENSION
298x172x5mm (11 7/8" x 6 7/8" x 3/16")
SM-ASCNOSB




LA PALMA
298x172x5mm (11 7/8" x 6 7/8" x 3/16")
SM-LAPNOSB



CAPE VERDE
298x172x5mm (11 7/8" x 6 7/8" x 3/16")
SM-CAIPNOSB



MADEIRA
298x298x5mm (11 7/8" x 11 7/8" x 3/16")
SM-MADMOS




AZORES
298x298x5mm (11 7/8" x 11 7/8" x 3/16")
SM-AZOMOS




Aegean Starburst
Porcelain
22mm (7/8")




SIROS
305x305x6mm (12"x12"x1/4")
EW-AGSIR




NAXOS
305x305x6mm (12"x12"x1/4")
EW-AGNAX



MYKANOS
305x305x6mm (12"x12"x1/4")
EW-AGMYK



ANDROS
305x305x6mm (12"x12"x1/4")
EW-AGAND



PAROS
305x305x6mm (12"x12"x1/4")
EW-AGPAR



GREEK KEY (ANDROS)
200x200x6mm (7 7/8" x 7 7/8" x 1/4")
EW-AGKEY



GREEK KEY (PAROS)
200x200x6mm (7 7/8" x 7 7/8" x 1/4")
EW-AGKEYZ



Porcelain Pool Borders



APOLLO
264x150x5mm (10 1/8" x 5 7/8" x 3/16")
SM-APOMOSB



MINERVA
320x150x5mm (12 1/2" x 5 7/8" x 3/16")
SM-MINMOSB



APHRODITE
285x150x5mm (11 1/4" x 5 7/8" x 3/16")
SM-APHMOSB



POSEIDON
310x150x5mm (12" x 5 7/8" x 3/16")
SM-POSOSB



NEPTUNE
295x150x5mm (11 1/8" x 5 7/8" x 3/16")
SM-NEPMOSB



ATHENA
345x150x5mm (13 3/8" x 5 7/8" x 3/16")
SM-ATHMOSB



Natural Porcelain Mosaics 50mm (2")



PLUTO
315x315x5mm (12 1/8" x 12 1/8" x 1/8")
SM-PLUMOS



JUPITER
315x315x5mm (12 1/8" x 12 1/8" x 1/8")
SM-JUPMOS



HERMES
264x150x5mm (10 3/8" x 5 7/8" x 1/8")
SM-HERMOSB

How many tiles will you need?

Nominal Mosaic Sheet Size	Mosaic sheets per sq. metre	Mosaic sheets per sq. ft.
Aegean Starburst 305x305x6mm (12" x 12" x 1/4")	10.75	1.0
Atlantic Ocean 298x298x5mm (11 7/8" x 11 7/8" x 1/8")	11.25	1.05
Caribbean Sea 327x327x4mm (12 7/8" x 12 7/8" x 1/8")	9.35	0.87
Indian Ocean 333x333x6mm (13 1/8" x 13 1/8" x 1/8")	9.0	0.84
Natural Porcelain Mosaics 315x315x5mm (12 1/8" x 12 1/8" x 1/8")	10.0	0.94

Nominal Mosaic Border Size	Mosaic sheets per linear metre	Mosaic sheets per linear ft.
Atlantic Ocean Borders 298x172x5mm (11 7/8" x 6 7/8" x 1/4")	3.35	1.0
Greek Key Borders 200x200x6mm (7 7/8" x 7 7/8" x 1/4")	5.0	1.52
Indian Ocean Borders 333x166x4mm (13 1/8" x 6 5/8" x 1/8")	3.0	0.9
Aphrodite Pool Border 285x150x5mm (11 1/4" x 5 7/8" x 1/8")	3.50	1.02
Apollo Pool Border 264x150x5mm (10 3/8" x 5 7/8" x 1/8")	3.78	1.16
Athens Pool Border 345x150x5mm (13 5/8" x 5 7/8" x 1/8")	2.90	0.88
Hermes Pool Border 264x150x5mm (10 3/8" x 5 7/8" x 1/8")	3.78	1.16
Minerva Pool Border 320x150x5mm (12 5/8" x 5 7/8" x 1/8")	3.12	0.96
Neptune Pool Border 295x150x5mm (11 5/8" x 5 7/8" x 1/8")	3.38	1.03
Poseidon Pool Border 310x150x5mm (12 1/8" x 5 7/8" x 1/8")	3.22	1.0

Important Information

Installation

Original Style recommends that you use a qualified swimming pool builder to install your pool and tiles.

Detailed guidelines on the installation of Original Style Swimming Pool Mosaics can be found in our Swimming Pool Fixing Guide (available from your supplier).

Dimensions

Nominal dimensions for all Original Style mosaics are shown throughout this brochure. Owing to their hand finished character, actual dimensions for individual mosaics may vary from these figures. When calculating the number of tiles you will require, please do not forget to make an allowance for cutting and wastage.

Shading

As each tile is individually coloured, there may be distinctive yet subtle variations in shade. This is an inherent feature of Original Style's mosaics. You may wish, therefore, to spend some time to achieve the most pleasing distribution of shades before fixing. Differences between batches can be even more marked. For this reason we recommend that you buy all the mosaics at one time.

Photography

Owing to variations in studio lighting and printing inks, the tile colours shown in this catalogue may differ slightly from that of the actual tiles. Before making your choice it is advisable to ask your Original Style retailer to show you samples.

Limits of Liability

Original Style tiles should always be laid and grouted according to internationally recognised standards. Original Style Limited accepts no liability for the faulty installation of its tiles.

In the case of any claim relating to the tiles themselves, Original Style's liability, to the extent permitted by law, is limited to either the replacement of the product or a refund of the cost of the product, and does not extend to cover any consequential loss. Tiles must be inspected prior to installation and claims cannot be considered after the tiles have been installed.

Tile sizes may vary slightly from the stated nominal dimensions within internationally accepted standards.

Please be advised that installation constitutes acceptance of the quality, colour, texture and shade of tiles.

Original Style Limited warrants that its tiles conform to their description and are fit for their purpose.

Original Style Limited makes no other express or implied warranty as to fitness or suitability of the products for particular installations. We extend no guarantees, express or implied, as to wear resistance or maintenance procedures.

Please note, the use of certain acid based cleaning products may cause some of the tiles to react and change in character.

Wichtige Informationen

Installation

Original Style empfiehlt, dass Sie einen qualifizierten Poolbaumeister zur Installation Ihres Pools und Fliesen auswählen. Detaillierte Hinweise zur Installation der Original Style Swimming Pool Mosaik finden Sie in unserer Einbauleitung (erhältlich bei Ihrem Lieferant)

Abmessungen

In der Broschüre sind die Abmessungen für alle Mosaik von Original Style in Nennwerten angegeben. Da sie in Handarbeit hergestellt wurden, können die tatsächlichen Abmessungen einzelner Fliesen von diesen Werten abweichen. Außerdem empfiehlt es sich, mindestens zehn Prozent mehr Material für etwaigen Bruch oder falschen Zuschnitt einzuplanen.

Schattierung

Da jede Fliese eine individuelle Farbgebung besitzt, kann es bei den Schattierungen zwar deutliche aber feine Abstufungen geben. Das ist ein ganz eigenes Merkmal bei Mosaiken von Original Style. Deswegen werden Sie vermutlich vor dem Anbringen erst einmal etwas Zeit benötigen, um die beste Verteilung der Schattierungen herauszufinden. Jede Dekorfliese wurde in Handarbeit hergestellt und ist daher einzigartig. Plant man ein bestimmtes Aussehen, dann sollten die Fliesen vor dem Anbringen schon einmal zur Probe angelegt werden. Aufgrund ihrer unterschiedlichen Dichte unterscheiden sich die 5mm- und 10mm-Fliesen im Farbton.

Fotographie

Aufgrund variierender Beleuchtungsverhältnisse im Studio oder bei Druckfarben können die im Katalog zu sehenden Farben geringfügig von der tatsächlichen Farbgebung abweichen. Bevor Sie Ihre Auswahl treffen, sollten Sie immer zuvor einen Einzelhändler von Original Style nach Mustern fragen.

Haftungsbeschränkung

Original Style übernimmt keinerlei Haftung für die fehlerhafte Verlegung seiner Produkte. Sollte es Reklamationen bezüglich der Fliesen selbst geben, dann beschränkt sich die gesetzlich eingeräumte Haftung von Original Style lediglich auf den Artikelaustausch oder die Kostentrückerstattung. Folgeschäden werden nicht abgedeckt.

Reklamationen sind innerhalb von 7 Werktagen nach Annahme der Fliesen geltend zu machen. Vor der Verlegung sind die Fliesen zu prüfen. Reklamationen nach der Verlegung der Fliesen können nicht berücksichtigt werden.

Bitte beachten Sie, dass die Verlegung der Fliesen als Annahme der Qualität, Farbgebung, Textur und Schattierung der Fliesen gilt.

Original Style garantiert, dass die von dem Unternehmen vertriebenen Fliesen ihrer Beschreibung entsprechen und für den angegebenen Zweck geeignet sind.

Original Style gibt keine weiteren ausdrücklichen oder impliziten Garantien hinsichtlich der Eignung der Artikel für besondere Verlegungsarten. Wir geben weder ausdrücklich noch implizit eine Garantieverlängerung auf Abnutzungsverhalten oder Wartungsarbeiten.

Beachten Sie bitte, dass einige der Naturstein-Fliesen gegenüber bestimmten Reinigungsmitteln auf Säurebasis reagieren und ihr Aussehen verändern können.

Installation

Original Style vous conseille d'utiliser un installateur de piscines agréé. Les conseils d'installation des mosaïques d'Original Style peuvent être trouvés dans notre "Guide d'installation" (disponible auprès de nos points de vente)

Dimensions

Les dimensions nominales de tous les carreaux de verre Original Style sont indiquées au fil de la brochure. Ces carreaux étant de fabrication artisanale, les dimensions réelles de chaque carreau peuvent être différentes des chiffres indiqués. Les chiffres sont néanmoins fiables quant au nombre de carreaux nécessaires par mètre carré ou pied carré. Nous vous recommandons en outre de prévoir au moins 10% supplémentaires pour les découpes/pertes.

Teintes

Les carreaux de verre étant colorés individuellement, ils peuvent présenter des variations et nuances subtiles mais distinctives. Il s'agit là d'un trait de caractère propre aux carreaux de verre Original Style. Nous vous conseillons par conséquent de prendre le temps nécessaire pour distribuer les teintes de manière harmonieuse avant de coller vos carreaux. Chaque carreau décoratif est fabriqué à la main, ce qui lui confère un caractère unique. Si vous souhaitez créer des motifs, il est important de disposer les carreaux au sol avant de les coller. Pour des raisons de densité, la tonalité des carreaux de 5 mm est différente de ceux de 10 mm.

PHOTOGRAPHIES

L'éclairage en studio et les encres utilisées pour l'impression peuvent affecter les couleurs des carreaux présentés dans ce catalogue. Avant de passer commande, il est toujours préférable de vous procurer des échantillons auprès d'un revendeur Original Style.

Limites de responsabilité

Original Style n'accepte aucune responsabilité en cas de pose défectueuse de ses produits. Pour toute réclamation se rapportant directement aux carreaux, la responsabilité d'Original Style, dans les limites prévues par la loi, se limite au remplacement du produit ou au remboursement du coût du produit, et ne saurait couvrir une quelconque perte indirecte.

Toute réclamation doit être soumise dans les 7 jours suivant la réception des carreaux. Les carreaux doivent être inspectés avant la pose; aucune réclamation faite une fois la pose des carreaux effectuée ne sera prise en compte.

Veuillez noter que la réalisation de la pose équivaut à l'acceptation de la qualité, de la couleur, de la texture et de la teinte des carreaux. Original Style garantit que ses carreaux sont conformes à leur description et adaptées à l'utilisation prévue.

Original Style n'émet aucune autre garantie expresse ou implicite quant à la valeur d'adaptation ou la convenance des produits pour des installations particulières. Nous n'émettons aucune garantie, expresse ou implicite, quant à la résistance à l'usure ou aux procédures d'entretien.

Veuillez noter que l'utilisation de certains produits de nettoyage à base d'acide est susceptible de faire réagir la pierre naturelle et d'en changer le caractère.

Informazioni importanti

Installazione

Original Style consiglia di avvalersi di un installatore di piscine qualificato per il montaggio della vasca e delle piastrelle.

Nella nostra guida al montaggio della piscina (disponibile presso il vostro fornitore), sono presenti linee guida dettagliate sull'installazione dei mosaici Original Style.

Dimensioni

Le dimensioni nominali di tutti i mosaici Original Style sono indicati all'interno di questa catalogo.

A causa della rifinitura manuale che li caratterizza, le dimensioni reali dei singoli mosaici possono variare dalle immagini presentate.

Quando calcolate il numero di piastrelle necessario, non dimenticate di includere dei pezzi in più da utilizzare in caso di taglio e di scarto.

Sfumature di colore

Dato che le piastrelle vengono colorate singolarmente, potrebbero esserci delle minime variazioni nelle tonalità, che le rendono uniche tra loro. Questa è una caratteristica tipica dei mosaici di Original Style, pertanto, prima della posatura, potete decidere di scegliere la distribuzione delle tonalità più piacevoli per voi.

Le differenze tra un lotto e l'altro possono essere ancora più marcate, per questa ragione consigliamo di acquistare nello stesso momento l'intero mosaico.

Fotografia

A causa delle variazioni dell'illuminazione dello studio e degli inchiostri di stampa, i colori delle tessere mostrate in questo catalogo possono variare leggermente dalle originali. Prima di effettuare la propria scelta, vi consigliamo di richiedere al rivenditore Original Style di mostrarvi i campioni.

Limiti di responsabilità

Le tessere Original Style devono sempre essere posate e imballate in conformità agli standard riconosciuti a livello internazionale. Original Style Limited non accetta nessuna responsabilità per installazioni difettose delle proprie piastrelle.

In caso di reclamo relativo alle piastrelle stesse, la responsabilità di Original Style, nella misura consentita dalla legge, si limita alla sostituzione del prodotto o al rimborso del costo dello stesso e non si estende alla copertura di qualsiasi danno consequenziale. Le piastrelle devono essere verificate prima della installazione e i reclami non possono essere presi in considerazione dopo tale processo.

Le dimensioni delle piastrelle possono variare leggermente dalle dimensioni nominali dichiarate, in conformità agli standard accettati a livello internazionale.

Il cliente deve essere consapevole che l'installazione costituisce accettazione della qualità, del colore, della consistenza e della tonalità delle piastrelle.

Original Style Limited garantisce che le proprie piastrelle sono conformi alla descrizione e sono adatte allo scopo previsto.

Original Style Limited non fornisce altre garanzie espresse o implicite per quanto riguarda l'adeguatezza dei prodotti per installazioni particolari. Non estendiamo nessuna garanzia, espresa o implicita per quanto riguarda la resistenza all'usura o le procedure di manutenzione.

Notare che, la pulizia con l'uso di alcuni acidi potrebbe causare una reazione alle piastrelle, provocando modifiche alle stesse.

Informazione importante

Installazione

Original Style raccomanda che utilizzi un montador de piscinas cualificado para instalar su piscina y azulejos.

Las indicaciones detalladas sobre la instalación de mosaicos de piscinas de Original Style se pueden encontrar en nuestra guía para la instalación de piscinas (que le entrega su proveedor).

Dimensiones

Las dimensiones nominales para todos los mosaicos de Original Style se muestran en las páginas de este folleto. Debido a su carácter de acabado manual, las dimensiones reales de los mosaicos individuales pueden variar de estas cifras.

Al calcular la cantidad de azulejos que requiere, no olvide hacer un cálculo de recortes y pérdidas.

Matizado

Como cada azulejo está pintado individualmente, pueden haber variaciones, aunque sutiles, en el matiz. Éste es un rasgo inherente de los mosaicos de Original Style. Usted puede querer, sin embargo, tomarse el tiempo necesario para lograr la distribución más agradable de matices antes de la instalación. Las diferencias entre lotes pueden ser incluso más marcadas. Por esta razón, le recomendamos que compre todos los mosaicos de una vez.

Fotografía

Debido a las variaciones en la iluminación del estudio y las tintas de impresión, los colores de los azulejos mostrados en este catálogo pueden diferir ligeramente de los colores de los azulejos reales. Antes de elegir le recomendamos que pida al vendedor de Original Style que le enseñe algunas muestras.

Límites de responsabilidad

Los azulejos de Original Style se deben colocar y fijar siempre de acuerdo con estándares reconocidos internacionalmente. Original Style Limited no asume ningún tipo de responsabilidad por una instalación inadecuada de sus azulejos.

En caso de cualquier reclamación relacionada con los propios azulejos, la responsabilidad de Original Style, en la medida en la que la ley lo permita, se limita al reemplazo del producto o al reembolso del coste del mismo, y no a cubrir cualquier pérdida resultante. Se deben revisar los azulejos antes de la instalación y no se tendrán en cuenta aquellas reclamaciones realizadas después de que los azulejos se hayan instalado.

Los tamaños de los azulejos pueden variar levemente de las dimensiones nominales señaladas dentro de los estándares internacionalmente aceptados.

Tenga en cuenta que la instalación significa aceptar la calidad, color, textura y matiz de los azulejos.

Original Style Limited garantiza que sus azulejos se ajustan a su descripción y que son adecuados para su propósito.

Original Style Limited no garantiza, explícita o implícitamente, la adaptabilidad o adecuación de los productos para instalaciones particulares. No concedemos ningún tipo de garantía, explícita ni implícita, para la resistencia al uso o procedimientos de mantenimiento.

Tenga en cuenta que el uso de ciertos productos de limpieza que contienen ácidos pueden provocar una reacción en los azulejos, cambiando sus características.