

ELESTA

Formato - Spessore / Size - Thickness
Format - Epaisseur / Format - Stärke / Размер - Толщина

GRES PORCELLANATO SMALTATO

GLAZED PORCELAIN STONEWARE

GRES CERAME EMAILLE

GLASIERTES FEINSTEINZEUG

ГЛАЗУРОВАННЫЙ КЕРАМИЧЕСКИЙ ГРАНИТ

45x45 / 18"x18" - **9,5 mm**

30x30 / 12"x12" - **9,5 mm**



CARATTERISTICHE TECNICHE / TECHNICAL DATA

CARACTERISTIQUES TECHNIQUES / TECHNISCHE DATEN / ТЕХНИЧЕСКИЕ ХАРАКТЕРИСТИКИ

Conforme alla norma **EN 14411 (ISO 13006)** Appendice **G** gruppo **Bla**


Complies with **EN 14411 (ISO 13006)** Appendix **G** Group **Bla**


Conforme à la norme **EN 14411 (ISO 13006)** Appendice **G** groupe **Bla**


Entsprechend **EN 14411 (ISO 13006)** Anhang **G** Gruppe **Bla**


Соответствует норме **EN 14411 (ISO 13006)** Приложение **G** группа **Bla**


45x45 / 18"x18"
30x30 / 12"x12"

 ISO 10545-2
±0,3%

 ISO 10545-2
±0,3%


 ISO 10545-3
CONFORME / COMPLIES WITH

 ISO 10545-4
S ≥2000 N R ≥45 N/mm²

 EN 101
CONFORME / COMPLIES WITH

 ISO 10545-8
≤7 MK⁻¹

 ISO 10545-9
RESISTE / RESISTANT


 ISO 10545-11
RESISTE / RESISTANT

 ISO 10545-12
RESISTE / RESISTANT

 METODO B.C.R.A.
<0,40

 ASTM C 1028 (S.C.O.F.)
≥0,60 DRY ≤0,50 WET

 DIN 51130
N.C.

 ISO 10545-13
RESISTE / RESISTANT

 ISO 10545-14
5

Rivestimenti coordinati pag. 140 / Coordinated wall tiles on page 140
Revêtements de mur coordonnés page 140 / Wandfliesen auf Seite 140
соответствующая плитка для стен на стр. 140





5QK2 Botticino Crema 45
45x45 - 18"x18"

PEI 5



5QK1 Botticino Avana 45
45x45 - 18"x18"

PEI 5



3QK2 Botticino Crema 30
30x30 - 12"x12"

PEI 5



3QK1 Botticino Avana 30
30x30 - 12"x12"

PEI 5



3qk2 Botticino Crema Fascia*
3,8x30 - 1,5"x12"



3Qk2 Botticino Crema Angolo*
3,8x3,8 - 1,5"x1,5"



3qk1 Botticino Avana Fascia*
3,8x30 - 1,5"x12"



3Qk1 Botticino Avana Angolo*
3,8x3,8 - 1,5"x1,5"



3qk4 Botticino Rosa Fascia*
3,8x30 - 1,5"x12"



3Qk4 Botticino Rosa Angolo*
3,8x3,8 - 1,5"x1,5"



3qk3 Botticino Perla Fascia*
3,8x30 - 1,5"x12"



3Qk3 Botticino Perla Angolo*
3,8x3,8 - 1,5"x1,5"



5QK4 Botticino Rosa 45
45x45 - 18"x18"

PEI 5



5QK3 Botticino Perla 45
45x45 - 18"x18"

PEI 5



3QK4 Botticino Rosa 30
30x30 - 12"x12"

PEI 5



3QK3 Botticino Perla 30
30x30 - 12"x12"

PEI 5



1BMS Marfil Bottone
Marmo Scabos*
4,8x4,8 - 1,9"x1,9"



1BMP Marfil Bottone
Marmo Perlino*
4,8x4,8 - 1,9"x1,9"



1BMV Marfil Bottone
Marmo Verona*
4,8x4,8 - 1,9"x1,9"



1Bms Bottone
Marmo Salomè*
4,7x4,7 - 1,9"x1,9"



1BMN Marfil Bottone
Marmo Marquinia*
4,8x4,8 - 1,9"x1,9"


* Insetti in marmo naturale.
Listels en marbre naturel.
Intarsien aus Naturmarmor.
Inserts in natural marble.
элементы из натурального мрамора.

ELECTA

PEZZI SPECIALI / PIÈCES SPÉCIALES
SONDERTEILE / SPECIAL PIECES
Специальные изделия.



Battiscopa
8x30 - 3,2"x12"



Avana	6QK1
Crema	6QK2
Perla	6QK3
Rosa	6QK4

ELESTA

Formato - Spessore / Size - Thickness
Format - Epaisseur / Format - Stärke / Размер - Толщина

Finitura / Finish
Finition / Oberflächenausführung / Отделка

RIVESTIMENTI TRADIZIONALI
TRADITIONAL WALL TILES
REVELEMENTS TRADITIONNELS
HERKÖMMLICHE WANDFLIESEN
ТРАДИЦИОННАЯ НАСТЕННАЯ ПЛИТКА

20x20 / 8"x8" - 7,8 mm

Satinato / Satin
Satiné / Satiniert / Сатинированный



CARATTERISTICHE TECNICHE / TECHNICAL DATA

CARACTERISTIQUES TECHNIQUES / TECHNISCHE DATEN / ТЕХНИЧЕСКИЕ ХАРАКТЕРИСТИКИ

Conforme alla norma **EN 14411 (ISO 13006)** Appendice **L** gruppo **BIII**
Complies with **EN 14411 (ISO 13006)** Appendix **L** Group **BIII**
Conforme à la norme **EN 14411 (ISO 13006)** Appendice **L** groupe **BIII**
Entsprechend **EN 14411 (ISO 13006)** Anhang **L** Gruppe **BIII**
Соответствует норме **EN 14411 (ISO 13006)** Приложение **L** группа **BIII**



ISO 10545-2
CONFORME / SUITABLE FOR



ISO 10545-4
S ≥ 600 N R ≥ 20 N/mm²



ISO 10545-11
RESISTE / RESISTANT



ISO 10545-14
5

PAVIMENTO COORDINATO / SUITABLE FLOOR CERAMIC TILES *
CARREAUX DE SOL CONSEILLES / PASSENDE BODENFLIESEN
РЕКОМЕНДОВАННАЯ НАПОЛЬНАЯ ПЛИТКА

GRES PORCELLANATO SMALTATO

GLAZED PORCELAIN STONEWARE
GRES CERAME EMAILLE
GLASIERTES FEINSTEINZEUG
ГЛАЗУРОВАННЫЙ КЕРАМИЧЕСКИЙ ГРАНИТ

Formato - Spessore / Size - Thickness

Format - Epaisseur / Format - Stärke / Размер - Толщина

Finitura / Finish

Finition / Oberflächenausführung / Отделка

45x45 / 18"x18" - 9,5 mm

30x30 / 12"x12" - 9,5 mm

Satinato / Satin

Satiné / Satiniert / Сатинированный

CARATTERISTICHE TECNICHE / TECHNICAL DATA

CARACTERISTIQUES TECHNIQUES / TECHNISCHE DATEN / ТЕХНИЧЕСКИЕ ХАРАКТЕРИСТИКИ

Conforme alla norma **EN 14411 (ISO 13006)** Appendice **G** gruppo **Bla**
Complies with **EN 14411 (ISO 13006)** Appendix **G** Group **Bla**
Conforme à la norme **EN 14411 (ISO 13006)** Appendice **G** groupe **Bla**
Entsprechend **EN 14411 (ISO 13006)** Anhang **G** Gruppe **Bla**
Соответствует норме **EN 14411 (ISO 13006)** Приложение **G** группа **Bla**



ISO 10545-2
 $\pm 0,3\%$



ISO 10545-2
 $\pm 0,3\%$



EN 101
CONFORME / SUITABLE FOR



ISO 10545-4
S ≥ 2000 N R ≥ 45 N/mm²



ISO 10545-13
GA GLA GHA



ISO 10545-14
5

* PAVIMENTO Coordinato - Volume Pavimenti pag. 172

Coordinated Floor - Floor Volume page 172

Revêtement de sol Coordonné - Volume Revêtements de sol page 172

Kombinierte Bodenfliesen - Band Bodenfliesen Seite 172

Координированный Пол - Раздел Полы стр. 172





2EBA Botticino Avana 20
20x20 - 8"x8"



LEAT Botticino Avana
Listello T*
3x20 - 1,2"x8"



LEAP Botticino Avana List. P
3,5x20 - 1,4"x8"



AEVP Botticino Avana
Listello P A/E
3,5x1 - 1,4"x0,4"



LEVB Botticino Avana List. B
1,5x20 - 0,6"x8"



AEVB Botticino Avana
Listello B A/E
1,5x1 - 0,6"x0,4"



LEA2 Botticino Crema/Avana
Listello M2
2x20 - 0,8"x8"



LEA5 Botticino Crema/Avana
Listello M5
5x20 - 2"x8"



LEAS Botticino Avana/Crema
Listello S4
4x20 - 1,6"x8"



LEA6 Botticino Avana/Crema
Listello S6
6,5x20 - 2,6"x8"

7EAS Botticino Avana Inserto S
20x20 - 8"x8"



2EBC Botticino Crema 20
20x20 - 8"x8"



LECT Botticino Crema
Listello T*
3x20 - 1,2"x8"



LECP Botticino Crema List. P
3,5x20 - 1,4"x8"



AECB Botticino Crema
Listello P A/E
3,5x1 - 1,4"x0,4"



LEEB Botticino Crema List. B
1,5x20 - 0,6"x8"



AECB Botticino Crema
Listello B A/E
1,5x1 - 0,6"x0,4"



7ECM Botticino Crema Inserto M
20x20 - 8"x8"



LEA2 Botticino Crema/Avana
Listello M2
2x20 - 0,8"x8"



LEA5 Botticino Crema/Avana
Listello M5
5x20 - 2"x8"



7ECS Botticino Crema Inserto S
20x20 - 8"x8"



LEAS Botticino Avana/Crema
Listello S4
4x20 - 1,6"x8"



LEA6 Botticino Avana/Crema
Listello S6
6,5x20 - 2,6"x8"

PAVIMENTO COORDINATO / SUITABLE FLOOR CERAMIC
TILES CARREAUX DE SOL CONSEILLES / PASSENDE BODENFLIESEN
РЕКОМЕНДОВАННАЯ НАПОЛЬНАЯ ПЛИТКА

30x30 / 12"x12"

GRÈS PORCELLANATO SMALTATO / GLAZED PORCELAIN STONEWARE
GRÈS CÉRAME ÉMAILLÉ / GLASIERTES FEINSTEINZEUG
ГЛАЗУРОВАННЫЙ КЕРАМИЧЕСКИЙ ГРАНИТ



3QK1 Botticino Avana 30
30x30 - 12"x12"

PEI 5



3QK2 Botticino Crema 30
30x30 - 12"x12"

PEI 5

* Inserti in marmo naturale.
Listels en marbre naturel.
Intarsien aus Naturmarmor.
Inserts in natural marble.
элементы из натурального мрамора.



2EBP Botticino Perla 20
20x20 - 8"x8"



LEPT Botticino Perla
Listello T*
3x20 - 1,2"x8"



LEPP Botticino Perla List. P
3,5x20 - 1,4"x8"



AEPP Botticino Perla
Listello P A/E
3,5x1 - 1,4"x0,4"



LEPB Botticino Perla List. B
1,5x20 - 0,6"x8"



AEPB Botticino Perla
Listello B A/E
1,5x1 - 0,6"x0,4"



7EPM Botticino Perla Inserto M
20x20 - 8"x8"



LEP2 Botticino Perla
Listello M2
2x20 - 0,8"x8"



LEP5 Botticino Perla
Listello M5
5x20 - 2"x8"



7EPS Botticino Perla Inserto S
20x20 - 8"x8"



LEPS Botticino Perla
Listello S4
4x20 - 1,6"x8"



LEP6 Botticino Perla
Listello S6
6,5x20 - 2,6"x8"



2EBR Botticino Rosa 20
20x20 - 8"x8"



LERT Botticino Rosa
Listello T*
3x20 - 1,2"x8"



LERP Botticino Rosa List. P
3,5x20 - 1,4"x8"



AERP Botticino Rosa
Listello P A/E
3,5x1 - 1,4"x0,4"



LERB Botticino Rosa List. B
1,5x20 - 0,6"x8"



AERB Botticino Rosa
Listello B A/E
1,5x1 - 0,6"x0,4"



7ERM Botticino Rosa Inserto M
20x20 - 8"x8"



LEO2 Botticino Rosa
Listello M2
2x20 - 0,8"x8"



LEO5 Botticino Rosa
Listello M5
5x20 - 2"x8"



7ERS Botticino Rosa Inserto S
20x20 - 8"x8"



LERS Botticino Rosa
Listello S4
4x20 - 1,6"x8"



LER6 Botticino Rosa
Listello S6
6,5x20 - 2,6"x8"

PAVIMENTO COORDINATO / SUITABLE FLOOR CERAMIC
TILES CARREAUX DE SOL CONSEILLES / PASSENDE BODENFLIESEN
РЕКОМЕНДОВАННАЯ НАПОЛЬНАЯ ПЛИТКА

30x30 / 12"x12"

GRÈS PORCELLANATO SMALTATO / GLAZED PORCELAIN STONEWARE
GRÈS CÉRAME ÉMAILLÉ / GLASIERTES FEINSTEINZEUG
ГЛАЗУРОВАННЫЙ КЕРАМИЧЕСКИЙ ГРАНИТ



3QK3 Botticino Perla 30
30x30 - 12"x12"

PEI 5



3QK4 Botticino Rosa 30
30x30 - 12"x12"

PEI 5

* Inserti in marmo naturale.
Listels en marbre naturel.
Intarsien aus Naturmarmor.
Inserts in natural marble.
элементы из натурального мрамора.